

Présentation du Burkina Faso

Réunion des Programmes
Nationaux d'Éradication du
Ver de Guinée,
Ouagadougou,
20-22 Octobre 2003

Recommandations de Nouakchott

Le PNEVG BF a intensifié ses interventions dans les zones nomades :

- Deux consultantes appuient Gorom

- Des équipes de la coordination appuient les districts permanemment (Surveillance épi, Abate, IEC).

- Trans-surveillance des localités frontalières.

Introduction

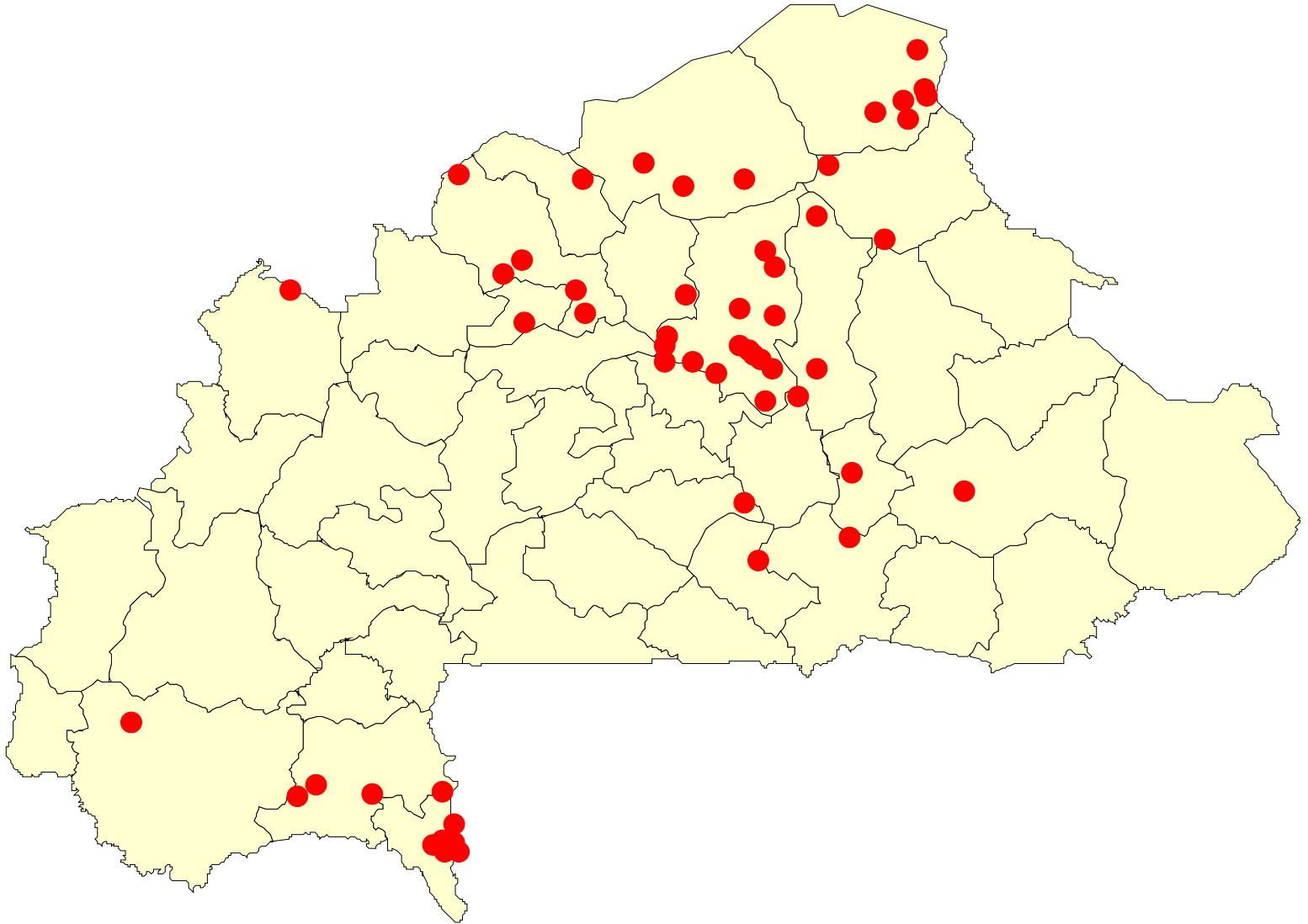
En 1992, 11784 cas notés dans 908 villages

1956 cas en 2000, recensés dans 363 villages
1031 cas en 2001, recensés dans 204 villages,
soit 47,3% de réduction

En 2002, le Burkina Faso a enregistré dans 129 villages, 591 cas dont 75% ont été isolés. Soit 70% de réduction entre 2000 & 2002

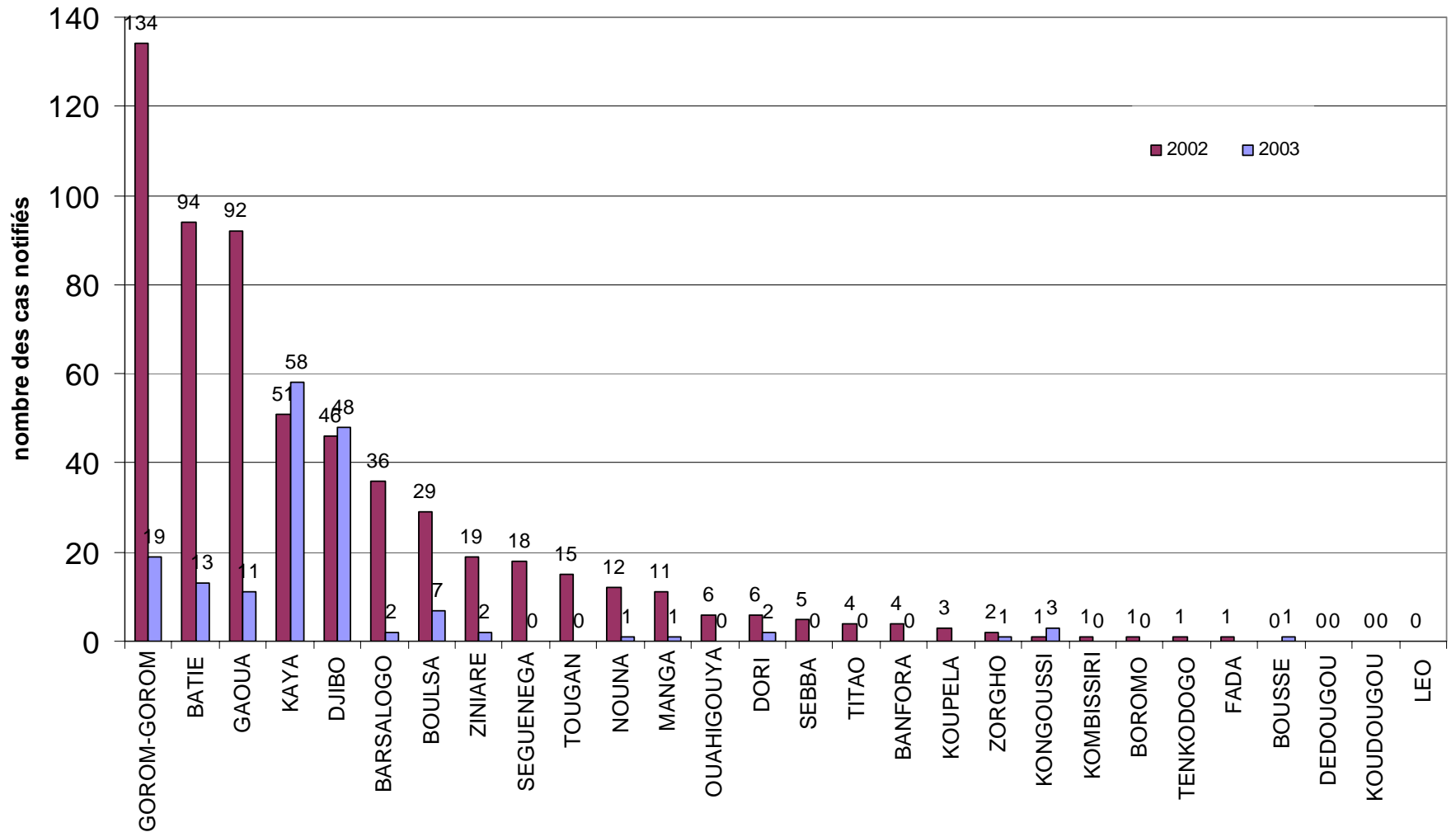
Où en sommes nous en 2003, et quelles sont les régions et les groupes encore touchés?

Burkina: Zones d'endémie 2002



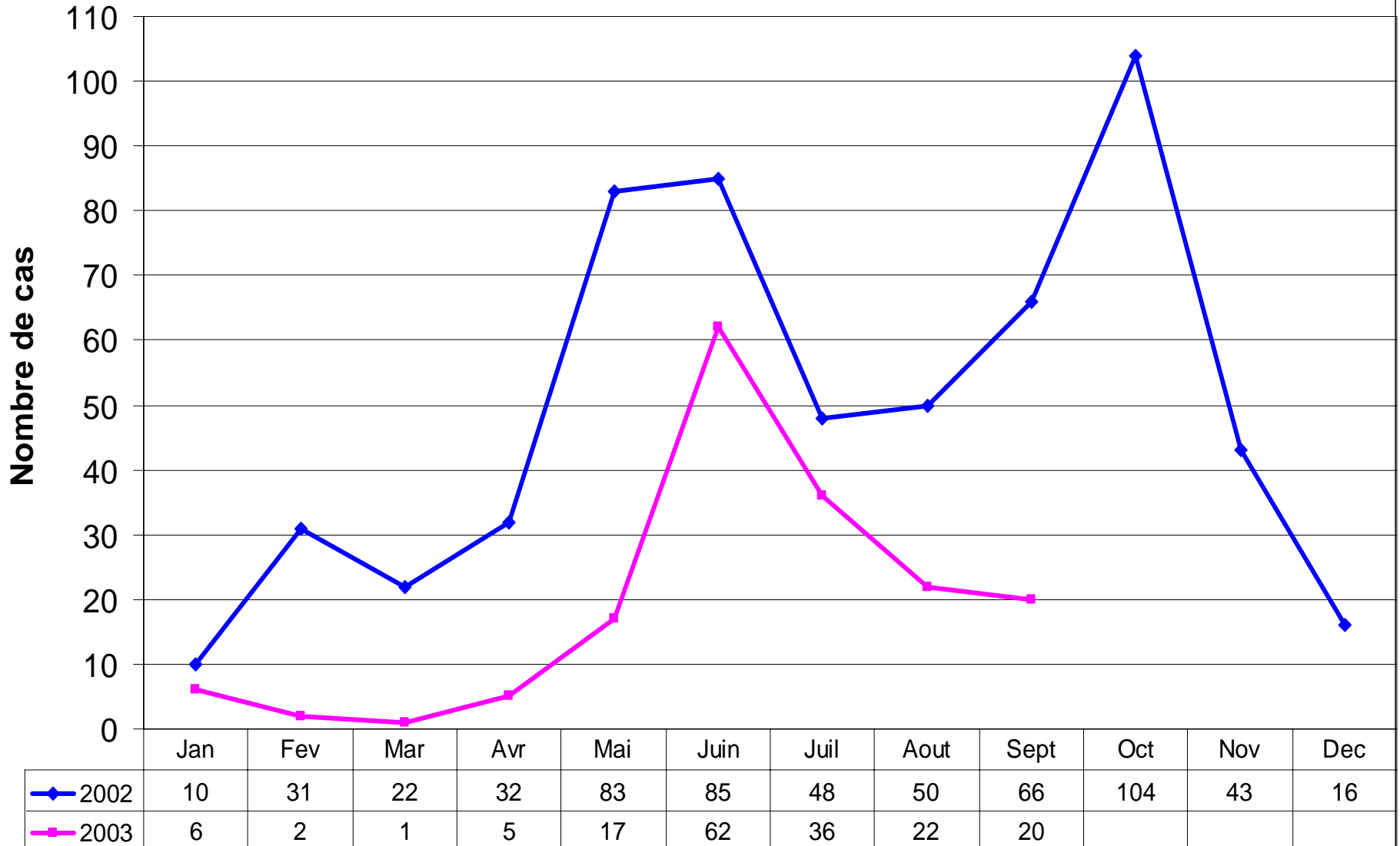
Burkina Faso
 Ministère de la Santé
 Programme National d'Eradiation du Ver de Guinée

COMPARAISON DE CAS DES DISTRICTS SANITAIRES 2002-2003

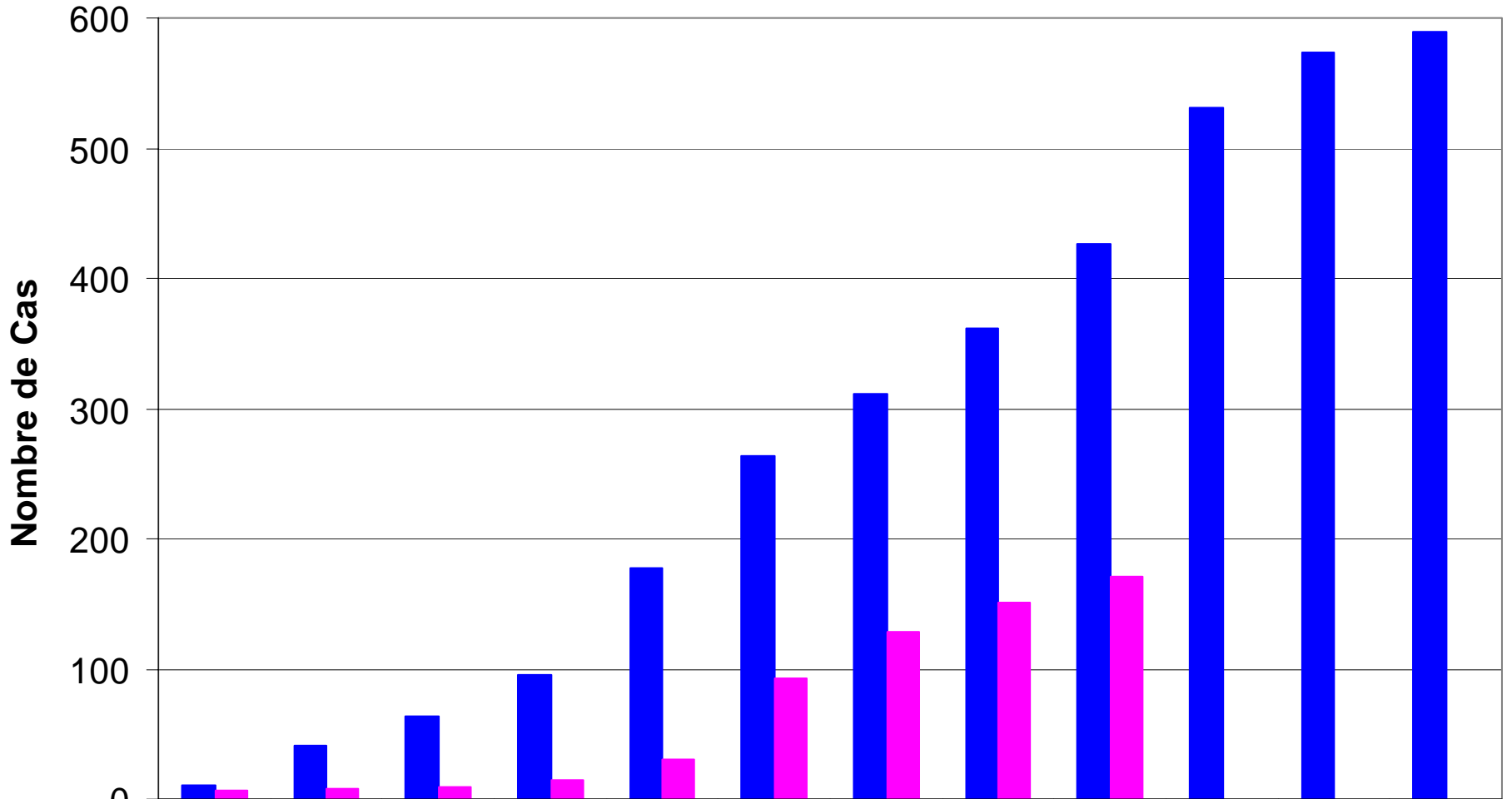


Burkina Faso

NOMBRE DE CAS NOTIFIES PAR MOIS: 2002-2003



Cumul Annuel des Cas Notifiés



■ 2002	10	41	63	95	178	263	311	361	427	531	574	590
■ 2003	6	8	9	14	31	93	129	151	171			

Cas Importés

Sur les 171 cas notifiés, il y a 35 cas importés

20 de l'intérieur

15 de l'extérieur (Tab 1d):

5 du Ghana

6 du Mali

2 du Niger

2 de la Côte d'Ivoire

Statut des Villages

Grpe	Villages	Nb	Nb cas		% change 02-03
	Notifiant	Village	2002	2003	
I	1+ cas en 02 & 03	25	225	86	-62 %
II	1+ cas 02 & 0 Cas 03	76	202	0	-100%
III	0 cas 02 &1+ cas 03	28	0	85	
Total		129	427	171	-60%

58% des villages ayant déclarés des cas en 2002 ont été libérés du ver de guinée du moins pour 2003.

Sur les 28 nouveaux villages:

19 soit 68% ont notifié chacun uniquement 1 cas

3 soit 11% de ces localités ont notifié plus de 4 cas.

Zones avec des éruptions de cas

DS de Kaya:

*La situation du village de toeghin (quartier de Riboulou):

Une explosion de cas liée à une rétention d'information

DS de Djibo frontalier du Mali:

*La quasi-totalité des cas se recrutent dans deux villages nomades (Sampel et Kindé)

DS de Gorom frontalier du Mali et du Niger:

Pic de transmission en cours mais bonnes tendances par rapport à l'année passée.

JNV utilisées pour une enquête exhaustive documentée.

Données par âges et par sexe: 2003

Âge	Masculin	Féminin	Total
- 4 ans	1 (1%)	3 (1%)	4 (3%)
5 - 14 ans	39 (23%)	28 (16%)	67 (39%)
+ 15 ans	46 (27%)	54 (32%)	100 (58%)
Total	86 (51%)	85 (49%)	171

Conclusion

171 cas notifiés dans 66 villages sur 129 endémiques pour 2003.

60% de réduction des cas par rapport à la même période de 2002.

2ème Pic de transmission dû aux cas de la région du sahel maîtrisé.

Situation épi encourageante, comme en témoigne les 9 premiers mois de 2003, mais nécessité du maintien de la rigueur à tous les niveaux d'interventions

Ces résultats = travail des acteurs, mais aussi = soutien des partenaires OMS, UNICEF et G2000 .